

Anlagen zur Feuerwehrbedarfsplanung

Übersicht der vorhandenen Anlagen

Anlagen mit den Daten der Gemeindefeuerwehr

Anlage G1 - Übersicht der Ausrückebereiche

Anlage G2 - Gesamtstatus der Gemeindefeuerwehr

Teil 1 Sicherheitsbilanz

Teil 2 Einsatzmittel

Teil 3 Hilfsfrist

Teil 4 Einsatzkräfte

Teil 5 Handlungsmatrix für die Gemeindefeuerwehr

Anlage G3 - Einsatzstatistik der Gemeindefeuerwehr

Anlagen mit den Daten der einzelnen Ausrückebereiche

Diese Anlagen sind für jeden Ausrückebereich jeweils einmal vorhanden.

Anlage A1 - Risikoklassenbestimmung

Anlage A2 - Vorhandene Lösch- und Sonderfahrzeuge

Teil 1 Löschfahrzeuge

Teil 2 Sonderfahrzeuge

Anlage A3 - Gesamtstatus des Ausrückebereichs

Teil 1 Sicherheitsbilanz

Teil 2 Einsatzmittel

Teil 3 Hilfsfrist

Teil 4 Einsatzkräfte

Teil 5 Handlungsmatrix für den Ausrückebereich

Anlage A4 - Fahrzeugentwicklung der Löschfahrzeuge

Anlage A5 - Personalentwicklung

Anlage A6 - Einsatzstatistik

Anlage A7 - Vorhandene Sonderfahrzeuge

Anlage A8 - Stellplatzgrößen der Lösch- und Sonderfahrzeuge

Anlage A9 - Technische Hilfe

Anlage G1 - Übersicht der Ausrückebereiche

Die Gemeindefeuerwehr gliedert sich in die folgenden Ausrückebereiche:

Nr.	Name des Ausrückebereiches	Ausrückezeit	Außerorts	Nachbarschaftliche Löschhilfe
1	Ausrückebereich 1	4 Minuten	Nein	Ja

Anlage G2 - Gesamtstatus der Gemeindefeuerwehr

Der Gesamtstatus für die Gemeindefeuerwehr gliedert sich in 4 Abschnitte:

- 1. Sicherheitsbilanz
- 2. Einsatzmittel
- 3. Hilfsfrist
- 4. Einsatzkräfte

Gesamtstatus über alle Ausrückebereiche



1. Sicherheitsbilanz

Es liegen keine vollständigen Daten aller Ausrückebereiche zur Bestimmung der Sicherheitsbilanz vor.

2. Einsatzmittel

Es liegen keine vollständigen Daten aller Ausrückebereiche zu den Einsatzmitteln vor.

3. Hilfsfrist





Es liegen keine vollständigen Daten aller Ausrückebereiche zu Aktionsradien vor.

4. Einsatzkräfte

Es liegen keine vollständigen Daten über Einsatzkräfte aller Ausrückebereiche vor.

Anlage G2 Teil 5 - Handlungsmatrix für die Gemeindefeuerwehr

Es liegen nicht alle Daten für die Gemeindefeuerwehr vor. Es werden nur Maßnahmen angezeigt, die auf tatsächlichen Mängeln beruhen. Bei fehlenden Daten ist die rote Statusampel in Klammern gesetzt dargestellt.

Stellschraube, zugehörige Maßnahmen	Maßnahmen wirken unmittelbar auf			
	Sicherheitsbilanz	Einsatzmittel	Hilfsfrist	Einsatzkräfte
	 Rot	 Rot	 Rot	 Rot

Anlage G3 - Einsatzstatistik für die Gemeindefeuerwehr

Es wurden keine Einsatzzahlen eingegeben.

Anlage A1.1 - Risikoklassenbestimmung für den Ausrückebereich Ausrückebereich 1

Es liegen keine Daten zur Bestimmung der Risikoklasse vor.

Anlage A2.1 - Teil 1: Vorhandene Löschfahrzeuge im Ausrückebereich Ausrückebereich 1

Es wurden keine Löschfahrzeuge eingegeben.

Anlage A2.1 - Teil 2: Vorhandene Sonderfahrzeuge im Ausrückebereich Ausrückebereich 1

Es wurden keine Sonderfahrzeuge eingegeben.

Anlage A3.1 - Gesamtstatus für den Ausrückebereich Ausrückebereich 1





Der Gesamtstatus für diesen Bereich gliedert sich in 4 Abschnitte:

- 1. Sicherheitsbilanz
- 2. Einsatzmittel
- 3. Hilfsfrist
- 4. Einsatzkräfte

Es liegen keinerlei Daten zur Bestimmung des Gesamtstatus vor.

Anlage A3.1 Teil 5 - Handlungsmatrix für den Ausrückebereich Ausrückebereich 1

Es liegen nicht alle Daten für die Gemeindefeuerwehr vor. Es werden nur Maßnahmen angezeigt, die auf tatsächlichen Mängeln beruhen. Bei fehlenden Daten ist die rote Statusampel in Klammern gesetzt dargestellt.

Stellschraube, zugehörige Maßnahmen	Maßnahmen wirken unmittelbar auf			
	Sicherheitsbilanz	Einsatzmittel	Hilfsfrist	Einsatzkräfte
	 Rot	 Rot	 Rot	 Rot

Anlage A4.1 - Fahrzeugentwicklung der Löschfahrzeuge für den Ausrückebereich Ausrückebereich 1

Es liegen keine Angaben zu den Baujahren der Löschfahrzeuge vor.

Anlage A5.1 - Personalentwicklung für den Ausrückebereich Ausrückebereich 1

Es liegen keine ausreichenden Personaldaten vor.

Fortsetzung Anlage A5.1 - Personalentwicklung für den Ausrückebereich Ausrückebereich 1

Bewertung der Altersstruktur

Es liegen keine vollständigen Personaldaten zur Bestimmung der Altersstruktur vor.

Anlage A6.1 - Einsatzstatistik für den Ausrückebereich Ausrückebereich 1

Es wurden keine Einsatzzahlen eingegeben.

Anlage A7.1 - Vorhandene Sonderfahrzeuge im Ausrückebereich Ausrückebereich 1

Es liegen keine Daten über Sonderfahrzeuge vor.

Anlage A8.1 - Stellplatzgrößen der Lösch- und Sonderfahrzeuge für den Ausrückebereich Ausrückebereich 1

Es liegen keine Angaben zu den Stellplatzgrößen der Löschfahrzeuge vor.

Anlage A9.1 - Technische Hilfeleistung im Ausrückebereich

Ausrückebereich 1

Stufe	Bez.	Umfang
0	TH Klein	Technische Hilfe im kleineren Umfang, z.B. Herstellen einer Betreuungsöffnung bei verunfalltem PKW mit einer eingeklemmten Person, Absicherung der Unfallstelle
1	TH	Technische Hilfe in erweitertem Umfang, z.B. Herstellen einer Rettungsöffnung bei verunfalltem PKW mit einer eingeklemmten Person, Absicherung der Unfallstelle, Befreiung der Person oder vergleichbare Szenarien (TH im Sinne der Definition der DIN 14011)
2	TH Groß	Technische Hilfe in großem Umfang, z.B. bei verunfalltem LKW oder Großschadenslagen oder vergleichbare Szenarien (TH im Sinne der Definition der DIN 14011)

Vorliegende TH-Stufe: 2

Fahrzeuge der Technischen Hilfeleistung in der Gemeindefeuerwehr

Es wurden keine Fahrzeuge der Technischen Hilfe hinterlegt.

Fahrzeuge der Technischen Hilfeleistung aus benachbarten Feuerwehren

Es wurden keine Fahrzeuge der Technischen Hilfe aus Nachbarfeuerwehren hinterlegt.

Status der Technischen Hilfeleistung



Rot